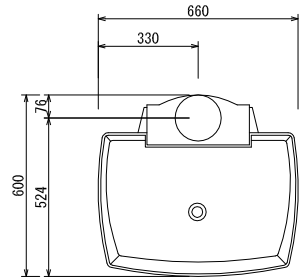
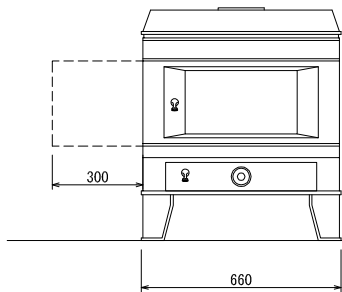


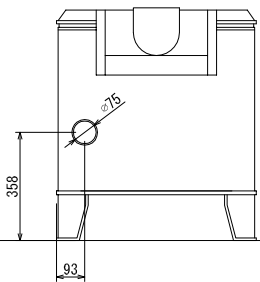
# DUTCHWEST



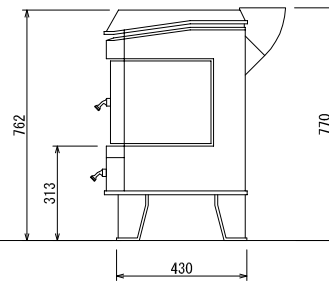
平面図



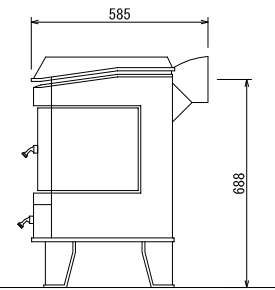
正面図



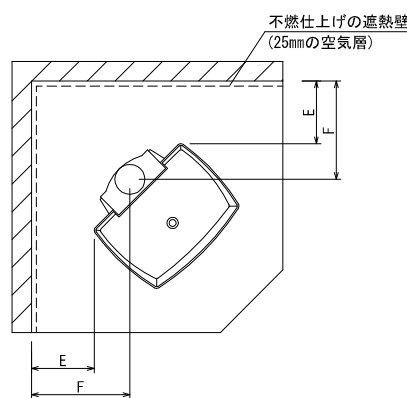
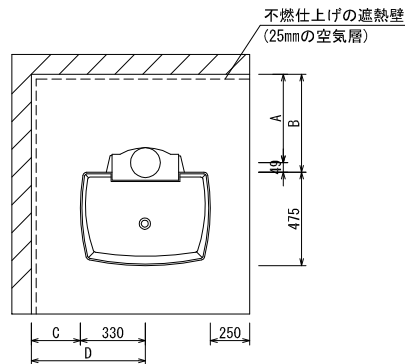
背面図



側面図



側面図(背面出し)



本体離隔距離図

機種名	セコイア	
機種色	クラシックブラック	
品番	FA455	
基本性能	燃焼方式	キャタリティック
	最大熱出力 kcal/h(kW)	12,600(14.7)
	最大暖房面積 m <sup>2</sup> (畳)	180(109)
	燃焼効率 %	82.2
	最大燃焼時間 h	12
	排気煙量 g/h	1.3
	最大薪長さ cm	58
製品規格	幅 mm	660
	奥行 mm	600
	高さ mm	762
	本体重量 kg	235
煙突仕様	接続煙突径 mm	152
	煙突接続方向	上・後
オプション	外気導入キット	○
	コンパクションファン	○
	リアヒートシールド*	○
	サイドヒートシールド*	—
	ボトムヒートシールド*	○
	ウォーミングシェルブ	—

壁仕様	煙突仕様	煙突垂直立上げ仕様 本体離隔距離(mm)					
		A	B	C	D	E	F
遮熱壁なし	シングル煙突	661	710	890	560	460	640
	二重煙突	459	508	890	560	430	412
遮熱壁あり	シングル煙突	431	480	740	410	320	502
	二重煙突	251	300	740	410	270	452

※遮熱壁とは25mmの空気層を設け、ストーブ設置面から高さ1200mm以上を確保した不燃仕上のことを示します。  
 ※床の耐火処理にタイルを使用する場合、ケイカル板(珪酸カルシウム板)12mmを敷き込む必要があります。  
 ※ストーブ前方の可燃物までの離隔距離は、本体ガラス面より1220mm以上を確保してください。  
 ※室内の気圧が負圧にならないよう、換気量に応じた吸気口を設置してください。  
 ※本体離隔距離はメーカー推奨値となります。