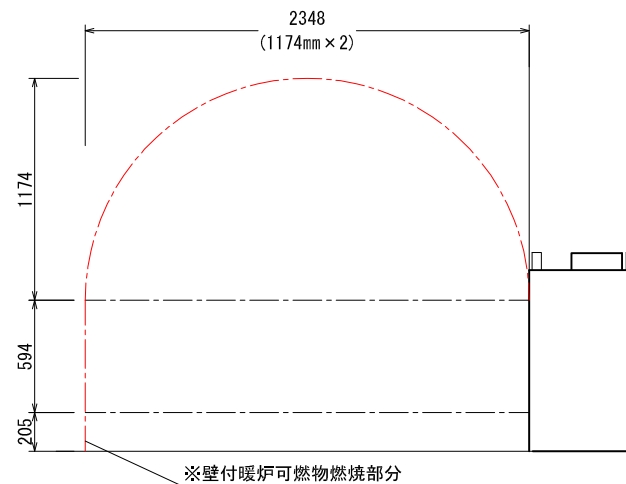
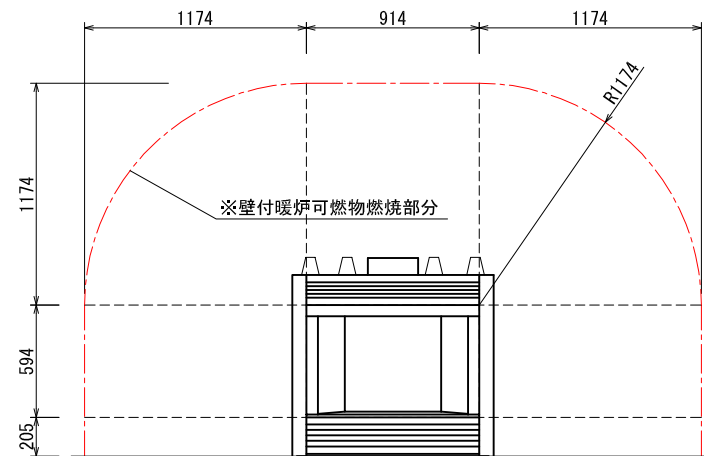
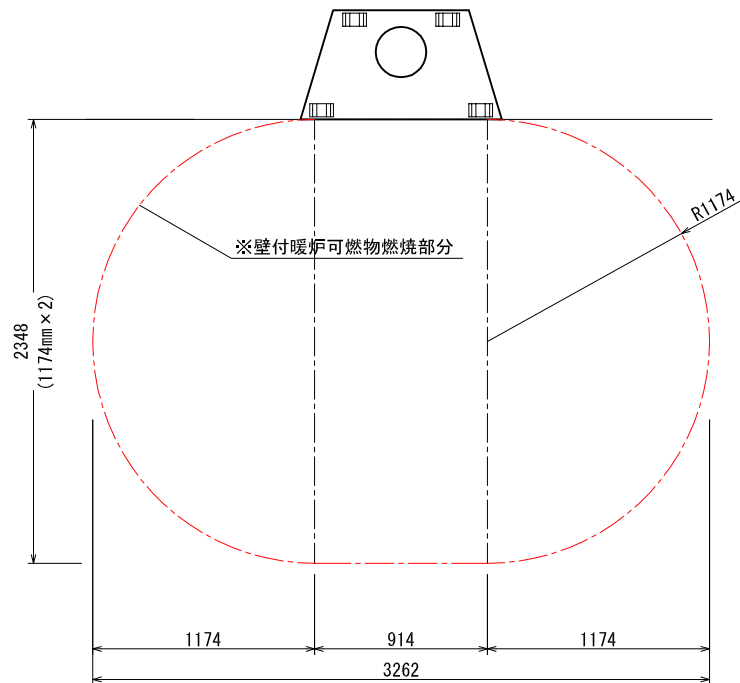


***ストーブ等可燃物燃焼部分**

ストーブの輻射熱・対流熱により燃焼する可能性のある範囲を表す。
 範囲内の下地及び仕上げは、特定不燃材料で仕上げること。
 範囲外の下地及び仕上げは、難燃材料で仕上げること。



SA36C 内装制限告示内容に基づくストーブ遮熱寸法と離隔距離一覧					
Av	Ls				
552,000mm ²	1174mm				

Av=暖炉開口部面積 Ls=暖炉可燃物燃焼基準距離

図面名	SA36C 内装制限告示内容に 基づく設置図面
縮尺	1/40

ダッチウエストジャパン株式会社